




Приложение 4
к Порядку формирования и финансового
обеспечения выполнения муниципального
задания на оказание муниципальных услуг
(выполнение работ) учреждениями муниципального
образования Сонковский муниципальный округ Тверской области

СОГЛАСОВАНО

Руководитель органа местного самоуправления
муниципального образования Сонковский муниципальный
округ Тверской области,
осуществляющего функции и полномочия
подписи
учредителя учреждения
 Кондратьева М.В.
подпись расшифровка подписи
"14 января 2024 г.



УТВЕРЖДАЮ

Руководитель учреждения
 Назаренко И.Н.
подпись расшифровка

"14" января 2024 г.

Отчет о выполнении муниципального задания
МОУ «Муниципальное дошкольное образовательное учреждение «Детский сад Улыбка Сонковского муниципального округа
Тверской области»

(наименование учреждения муниципального образования Сонковский муниципальный округ Тверской области)

за отчетный период с 01 января 2023г. по 31 декабря 2023г.
(6 месяцев, 9 месяцев, год)

Часть I. Финансовое обеспечение выполнения
муниципального задания

№ п/п	Сумма субсидии на финансовое обеспечение выполнения муниципального задания, перечисленная на лицевой счет учреждения муниципального образования Сонковский район Тверской области за отчетный период (без учета остатков предыдущих периодов) за отчетный финансовый год, руб.	Объем доходов от оказания учреждением муниципального образования Сонковский район Тверской области муниципальных услуг (выполнения работ) за плату для физических и (или) юридических лиц в пределах муниципального задания за отчетный финансовый год, руб.	Разрешенный к использованию остаток субсидии на выполнение муниципального задания за отчетный финансовый год, руб.	Кассовый расход учреждения на оказание муниципальных услуг (выполнение работ) (в том числе за счет остатков субсидии предыдущих периодов, фактических расходов за счет доходов от оказания муниципальным учреждением муниципальных услуг (выполнения работ) за плату для физических и (или) юридических лиц в пределах муниципального задания) за отчетный финансовый год, руб.	Индекс освоения финансовых средств, (гр. 6 = гр. 5 / гр. 2 + гр. 3 + гр. 4)	Характеристика причин отклонения индекса освоения финансовых средств от 1
1	2	3	4	5	6	7
	10294121,86	520885,05	128013,51	10786336,48	0,99	

Часть II. Достижение показателей объема муниципальных услуг, выполнения работ

№ п/п	Уникальный номер реестровой записи ведомственного перечня муниципальных услуг (работ)	Наименование муниципальной услуги (работы) с указанием характеристик (содержание услуги (работы), условия оказания (выполнения) услуги (работы))	Наименование показателя муниципальной услуги, наименование работы	Единица измерения показателя муниципальной услуги, выполнения работы	Годовое значение показателя объема муниципальной услуги, предусмотренное муниципальным заданием, отметка о выполнении и работы	Фактическое значение показателя объема муниципальной услуги (отметка о выполнении работы), достигнутое в отчетном периоде	Индекс достижения показателей объема муниципальной услуги, выполнения работы (7 / 6)	Затраты на оказание муниципальной услуги (выполнение работы) согласно муниципальному заданию (без учета затрат на содержание муниципального имущества Тверской области)	Вес показателя в общем объеме муниципальных услуг (работ) в рамках муниципального задания (9 / $\sum 9$) (9 / $\sum 9$)	Итоговое выполненное муниципальное задание с учетом веса показателя объема муниципальных услуг, выполнения работ	Характеристика причин отклонения показателя объема муниципальных услуг, выполнения работ от запланированного значения
1	2	3	4	5	6	7	8	9	10	11	12
1	8010110.99.0.БВ24ДП02000	Реализация основных общеобразовательных программ дошкольного образования	Объем оказания муниципальной услуги	Чел.	11	8	0,73	1656110,23	0,16	0,12	
2	8010110.	Реализация основных	Объем	Чел.	52	41	0,79	8487564,90	0,84	0,66	

	99.0.БВ2 4ДН8200 0	общеобразовательных программ дошкольного образования	оказания муниципальной услуги								
3	8532110. 99.0.БВ1 9АА	Присмотр и уход	Объем оказания муниципальной услуги	Чел.	61	47	0,77	5748910,84	0,57	0,44	
4	8532110. 99.0.БВ1 9АА1400	Присмотр и уход	Объем оказания муниципальной услуги	Чел.	2	2	1	188489,16	1	1	

Часть III. Оценка финансово-экономической эффективности реализации муниципального задания

Индекс достижения показателей объема муниципальных услуг, выполнения работ в отчетном периоде	Индекс освоения объема субсидии на финансовое обеспечение выполнения муниципального задания в отчетном периоде	Критерий финансово-экономической эффективности реализации муниципального задания в отчетном периоде, гр. 3 = гр. 1 / гр. 2
1	2	3
0,80	1	0,80

Часть IV. Достижение показателей качества муниципальной услуги (работы)

№ п/п	Наименование показателей качества муниципальной услуги (работы)	Наименование муниципальной услуги (работы) с указанием характеристик (содержание услуги (работы), условия оказания (выполнения) услуги (работы))	Единица измерения показателей качества муниципальной услуги (работы)	Нормативное значение показателя качества муниципальной услуги (работы), предусмотренное муниципальным заданием на отчетный период	Фактическое значение показателя качества муниципальной услуги (работы), достигнутое в отчетном периоде	Допустимое (возможное) отклонение показателя качества муниципальной услуги (работы)	Индекс достижения планового значения показателей качества муниципальной услуги (работы) в отчетном периоде, гр. 8 = гр. 6 / гр. 5	Характеристика причин отклонения показателя качества муниципальной услуги (работы) от нормативного значения
1	2	3	4	5	6	7	8	9
1	8010110.99.0.БВ24ДПО2000	Реализация основных общеобразовательных программ дошкольного образования						
1.1	Укомплектованность педагогическими кадрами		%	100	100	10	1	
1.2	Число педагогов имеющих высшее образование		%	0	2	2	0	
1.3	Доля педагогов, прошедшая курсовую подготовку (переподготовку) не менее 1 раза в 3 года		%	100	100	10	1	

1. 4	Число пропусков дней по болезни одним ребенком в год		дней	21	21	10	1	
1. 5	Посещаемость учреждения воспитанниками		%	80	80	80	1	
1. 6	Удельный вес численности воспитанников, обучающихся по программам, соответствующим требованиям федерального государственного образовательного стандарта дошкольного образования, в общей численности воспитанников		%	100	100	10	1	
1. 7	Доля родителей (законных представителей), удовлетворенных условиями и качеством предоставляемой услуги		%	100	100	10	1	
2	8010110.99.0.БВ24ДН82000	Реализация основных общеобразовательных программ дошкольного образования						
2. 1	Укомплектованность педагогическими кадрами		%	100	100	10	1	
2. 2	Число педагогов имеющих высшее образование		%	0	1	1	0	
2. 3	Доля педагогов, прошедшая курсовую подготовку (переподготовку) не менее 1 раза в 3 года		%	100	100	10	1	
2. 4	Число пропусков дней по болезни одним ребенком в год		дней	21	21	10	1	
2. 5	Посещаемость учреждения воспитанниками		%	80	80	10	1	
2.	Удельный вес численности воспитанников,		%	100	100	10	1	

6	обучающихся по программам, соответствующим требованиям федерального государственного образовательного стандарта дошкольного образования, в общей численности воспитанников							
2. 7	Доля родителей (законных представителей), удовлетворенных условиями и качеством предоставляемой услуги		%	100	100	10	1	
3	8532110.99.0.БВ19АА62000	Присмотр и уход						
3. 1	Процент родителей (законных представителей) воспитанников, удовлетворенных качеством присмотра и ухода		%	100	100	10	1	
3. 2	Число обоснованных жалоб родителей (законных представителей) воспитанников		Ед.	0	0	0	0	
3. 3	Количество случаев травматизма детей во время образовательной деятельности		Ед.	0	0	0	0	
3. 4	Процент родителей (законных представителей) воспитанников, удовлетворенных качеством организации питания		%	100	100	10	1	
3. 5	Число обоснованных жалоб родителей (законных представителей) воспитанников		Ед.	0	0	0	0	
3. 6	Полнота выполнения среднесуточного набора продуктов питания детей, установленного санитарными нормами		%	100	100	10	1	
w	Муниципальное задание		x	x	x			x